






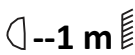


DNA MEGA2

Instrukcja obsługi / User Manual

Spis treści

Bezpieczeństwo użytkowania	2
Konserwacja	2
Środki ostrożności	3
Obsługa urządzenia	3
Informacja o zużytym sprzęcie elektrycznym i elektronicznym	3

Bezpieczeństwo użytkowania

	Przed użyciem prosimy o szczegółowe zapoznanie się z instrukcją obsługi. Prosimy również o zachowanie jej na przyszłość. Instrukcja zawiera zasady bezpiecznego korzystania z urządzenia.
	UWAGA! URZĄDZENIA NIE WOLNO WYRZUCAĆ DO ODPADÓW DOMOWYCH. To oznaczenie oznacza, że produkt nie może być wyrzucany razem z odpadami domowymi w całej UE. W celu zapobiegnięcia potencjalnym szkodom dla środowiska lub zdrowia, zużyty produkt należy poddać recyklingowi. Zgodnie z obowiązującym prawem, nie nadający się do użycia sprzęt elektryczny i elektroniczny należy zbierać osobno, w specjalnie do tego celu wyznaczonych punktach zbierania zużytego sprzętu, celem ich przetworzenia i ponownego wykorzystania na podstawie obowiązujących norm ochrony środowiska.
	Produkt opisany w tej instrukcji jest zgodny z dyrektywami europejskimi, dlatego jest oznaczony znakiem CE.
	Urządzenie należy trzymać z dala od dzieci i niewykwalifikowanych osób. Producent nie ponosi odpowiedzialności za szkody spowodowane nieprawidłowym użytkowaniem.
	Przed użyciem upewnij się, że obudowa nie jest uszkodzona.
	Zapewnij minimum 1 m dystansu pomiędzy urządzeniem a materiałami łatwopalnymi.
	Urządzenie do użytku zewnętrznego i wewnętrznego, nie narażać na długotrwałe działanie wilgoci. Nie należy narażać produktu na bezpośrednie działanie słońca lub innych urządzeń oświetleniowych.
	Optymalna temperatura otoczenia pracy urządzenia to -15°C – 40°C. Nie używaj urządzenia przez czas dłuższy niż 10 godzin!

Konserwacja

1. Urządzenie może użytkować tylko wykwalifikowany personel, szkody spowodowane użytkowaniem niezgodnym z przeznaczeniem lub próbą samodzielnej naprawy nie podlegają gwarancji. Wewnątrz opakowania nie ma żadnych części serwisowych, naprawy mogą być wykonywane wyłącznie przez autoryzowany punkt serwisowy.
2. Regularne czyszczenie umożliwia długotrwałe użytkowanie.

Środki ostrożności

Podczas ładowania należy zwrócić uwagę na bezpieczeństwo. Trzymać z dala od przedmiotów łatwopalnych i wybuchowych. Ładuj za pomocą oryginalnej ładowarki. Podczas ładowania lampka kontrolna zmienia kolor na czerwony. Gdy akumulator będzie w pełni naładowany, czerwony wskaźnik zgaśnie. Po naładowaniu należy odłączyć ładowarkę. Podczas pracy, gdy głośność cały czas jest na niskim poziomie, urządzenie należy naładować. Jeśli megafon nie będzie używany przez dłuższy czas, należy wyjąć akumulator. Nie udostępniaj akumulatora dzieciom. Nie wrzucaj akumulatora do wody lub ognia, aby nie narazić się na obrażenia.

Obsługa urządzenia

1. Otwórz górną pokrywę urządzenia. Włóż akumulator litowy, a następnie zamknij pokrywę.
2. Aby włączyć megafon, naciśnij przycisk ON/OFF – możesz również skorzystać ze spustu, aby rozpocząć użytkowanie megafonu.
3. Podczas korzystania z megafonu należy trzymać usta jak najbliżej mikrofonu. Dostosuj regulację głośności do żądanego poziomu za pomocą pokrętła głośności, aby nie spowodować przesterowania ani sprzężeń zwrotnych.
4. Naciśnij i puść przycisk MUSIC, aby uruchomić muzykę. Naciśnij i przytrzymaj przycisk SIREN, aby uruchomić syrenę alarmową.
5. Naciśnij i puść przycisk REC, aby rozpocząć nagrywanie – maksymalny czas nagrania to 260 sekund. W celu zatrzymania nagrywania należy ponownie nacisnąć przycisk REC.
6. W celu odtworzenia nagrania należy nacisnąć przycisk PLAY.
7. Aby wyłączyć megafon należy nacisnąć i przytrzymać przycisk ON/OFF.






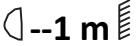


Informacja o zużytych sprzęcie elektrycznym i elektronicznym

Głównym celem regulacji europejskich oraz krajowych jest ograniczenie ilości odpadów powstałych ze zużytego sprzętu elektrycznego i elektronicznego, zapewnienie odpowiedniego poziomu jego zbierania, odzysku i recyklingu oraz zwiększenie świadomości społecznej o jego szkodliwości dla środowiska naturalnego, na każdym etapie użytkowania sprzętu elektrycznego i elektronicznego. W związku z powyższym należy wskazać, iż gospodarstwa domowe spełniają kluczową rolę w przyczynianiu się do ponownego użycia i odzysku, w tym recyklingu zużytego sprzętu. Użytkownik sprzętu przeznaczonego dla gospodarstw domowych jest zobowiązany po jego zużyciu do oddania zbierającemu zużyty sprzęt elektryczny i elektroniczny. Należy jednak pamiętać, aby produkty należące do grupy sprzętu elektrycznego lub elektronicznego utylizowane były w uprawnionych do tego punktach zbiórki.

ENGLISH**Table of contents**

Safety rules.....	5
Maintenance	5
Precautions.....	6
Device operation.....	6
Information about used electrical and electronic equipment	6

Safety rules

	Please read the user manual in detail before use. Please also keep it for future reference. The manual contains rules for the safe use of the device.
	WARNING! THE DEVICE MUST NOT BE DISPOSED OF WITH HOUSEHOLD WASTE. This symbol indicates that this product must not be disposed of with household waste, according to the EU and your national law. In order to prevent potential damage to the environment or health, the used product must be recycled. In accordance with current legislation, unusable electrical and electronic devices must be collected separately at the designated facilities for recycling, acting on the basis of applicable environmental standards.
	The product described in this manual comply with European directives and it is therefore CE marked.
	Keep the device away from children and unqualified persons. The manufacturer is not liable for damage caused by improper use.
	Before use, make sure the housing is not damaged.
	Ensure a minimum distance of 1 m between the device and flammable materials.
	The device for outdoor and indoor use, do not expose to prolonged moisture. Do not expose the product to direct sunlight or other lighting devices.
	The optimal ambient operating temperature of the device is -15°C - 40°C. Do not use the device for more than 10 hours!

Maintenance

1. The device may only be used by qualified personnel. Damage caused by improper use or attempted repair is not covered by the warranty. There are no service parts inside the packaging. Repairs may only be carried out by authorized service center.
2. Regular cleaning allows of long term use.

Precautions

Please pay attention to the safety when charging. Keep away from flammable and explosive goods. Charge with the original charger. When charging, the indicator light turns red. When the battery is full, the red indicator turns off. After charging, please pull out the charger in time. When working, when the volume is very quiet, please charge in time. When the megaphone is not in use for a long period, remove the battery. Do not share batteries with children. Do not put batteries into the water or fire, in order to avoid unnecessary trouble.

Device operation

1. Open the top cover of the device. Insert the lithium battery and then close the cover.
2. To turn on the megaphone, press the ON/OFF button – you can also use the trigger to start using the megaphone.
3. When using the megaphone, keep your mouth as close to the microphone as possible. Use the volume control to adjust the volume to the desired level to avoid clipping or feedback.
4. Press and release the MUSIC button to start the music. Press and hold the SIREN button to start the siren.
5. Press and release the REC button to start recording – maximum recording time is 260 seconds. Press the REC button again to stop recording.
6. To play the recording, press the PLAY button.
7. To turn off the megaphone, press and hold the ON/OFF button.

Information about used electrical and electronic equipment

The main goal of European and national law regulations is to reduce the amount of waste produced from used electrical and electronic equipment, to ensure an appropriate level of collection, recovery and recycling of used equipment, and to increase public awareness of its harmfulness to the environment, at each stage of use of electrical and electronic equipment. Therefore, it should be pointed out that households play a key role in contributing to reuse and recovery, including recycling of used equipment. The user of electrical and electronic equipment – intended for households – is obliged to return it to authorized collector after its use. However, it should be remembered that products classified as electrical or electronic equipment should be disposed of at authorized collection points.